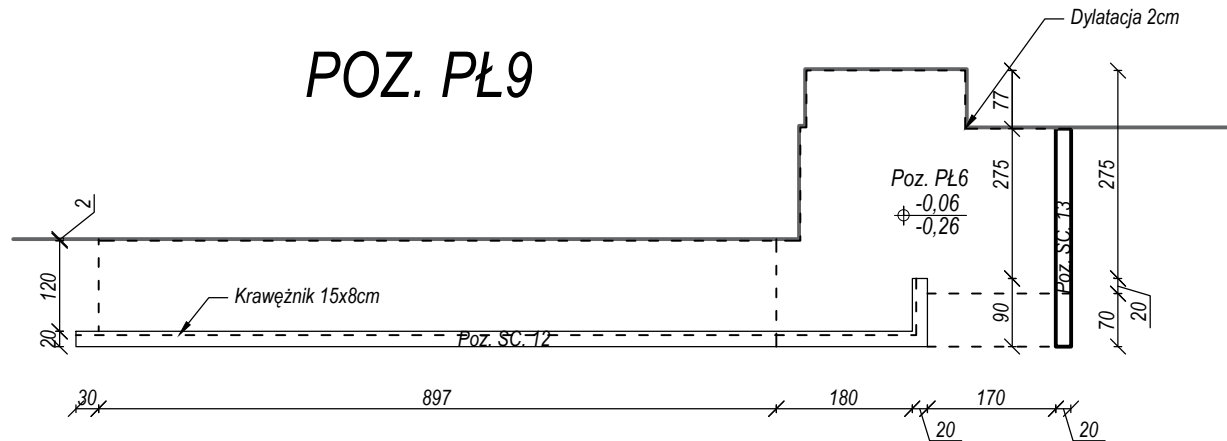
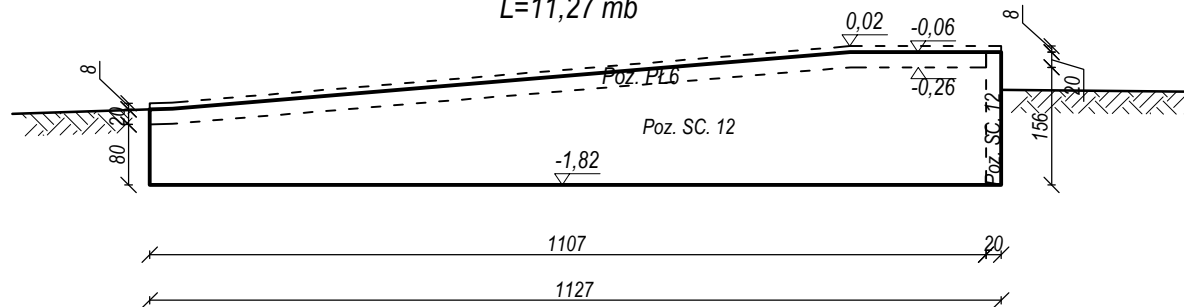


POZ. PŁ9



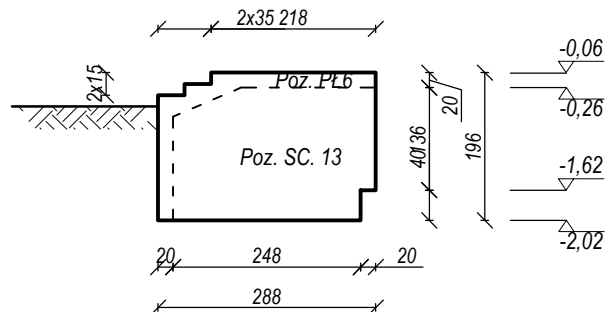
POZ. SC.12

L=11,27 mb



POZ. SC.13

L=2,88 mb



BETON C25/30

STAL A-IIIN (RB500W)

Otulina C_{nom} = min. 50 mm

Klasa ekspozycji - XC2

UWAGA:

- 1) Rysunek rozpatrywać łącznie z całym projektem konstrukcji.
- 2) Na etapie wytyczania lokalizacji budynku, geodeta zobowiązany jest do kontaktu z biurem projektowym.
- 3) Przejścia instalacji przez stropy oraz dach rozpatrywać łącznie z rys. branżowymi.
- 4) Przed przystąpieniem do prac budowlanych wszystkie wymiary sprawdzić w naturze.
- 5) Rozpatrywać łącznie z rysunkami wyburzeniowymi.
- 6) Zachować odległość przewodów kominów spaliniowych i dymowych od elementów drewnianych min. 30 cm.

biuroprojektow.pl Izabela Felcyn

tytuł rysunku:

RYS. SZAL. - ŚCIANY FUND. IV

skala:

1:100

obiekt:

Centrum Akceptacji i Aktywności Społecznej

branża:

KONSTR.

adres budowy:

Paterek, ul. Wyzwolenia 13, działka nr 269

projektant:

mgr inż. Adam ZACHARSKI
upr. nr KUP/BO/0216/03
w spec. konstrukcyjno-budowlanej
do projektowania bez ograniczeń

podpis:

projektant sprawdzający:

mgr inż. Anna BAJOR
upr. nr KUP/0074/P00K/14
w spec. konstrukcyjno-budowlanej
do projektowania bez ograniczeń

podpis:

opracowanie:

mgr Izabela Felcyn
inż. Jakub Stefański

podpis:

biuroprojektow.pl Izabela Felcyn

ul. Matejki 1A/104, 85-061 Bydgoszcz

biuro@biuroprojektow.pl www.biuroprojektow.pl tel. 660 544 144

data: 15.11.2016

nr rys:

K28